

ALU

Aluminium



PL

**SĄ RZECZY
ZNANE I NIEZNANE,
A POMIĘDZY NIMI
DRZWI.**

William Blake

EN

**THERE ARE THINGS
THAT ARE KNOWN,
AND THINGS THAT
ARE UNKNOWN,
AND IN BETWEEN,
THERE ARE DOORS.**

William Blake



Na nasze wypełnienia udzielamy
7 letniej gwarancji. Panele produkowane są
z komponentów od renomowanych
dostawców europejskich.



We offer **7-year guarantee** for our fillings.
Panels are manufactured from components
from renowned European suppliers.

PL



Nasza oferta łączy w sobie wieloletnie doświadczenie i wysoką jakość produktów, które doskonale komponują się z różnego typu architekturą. Jestem głęboko przekonany, że każdy znajdzie coś dla siebie.



dr **MICHAŁ WEYNA** - właściciel

Od roku 1990 firma Veyna specjalizuje się w produkcji ozdobnych wypełnień drzwiowych, które są przeznaczone zarówno do drzwi aluminiowych, jak i PVC. Dzięki temu firma zdobyła uznanie jako partner wielu renomowanych firm budowlanych oraz producentów stolarki okiennie-drzwiowej.

W niniejszym katalogu przedstawiamy wszystkie modele wykonane w technologii PVC/HPL, podzielone na kilka serii. Nasza oferta obejmuje zarówno modele klasyczne, jak i nowoczesne, aby sprostać różnorodnym preferencjom naszych klientów.

EN



Our offer combines many years of experience and high quality of products that perfectly match with different types of architecture. I am deeply convinced that everyone will find something for themselves.




dr **MICHAŁ WEYNA** - owner

Since 1990 Veyna Company has been producing decorative door fillings for both aluminum and PVC doors, which makes it a well known partner for many reputable construction companies and manufacturers in the field of window and door joinery. Modern technological line based on the CNC machining center and laser cutting allows you to create high-class fillings with a varied design.

High aesthetics of the panels is emphasized by the use of various components and decorative materials (glass - aluminum - stainless steel - PVC - HPL - quartz sinter - stone veneer - wood).

06	ECONOMIC LINE	142	Wypełnienia specjalne / Special fillings
24	MODERN LINE	146	Szkło i witraże / Glass and stained glass
34	LACOBEL LINE	150	Wzmocnienia i akustyka / Reinforcements and soundproofing
52	PRESTIGE LINE	152	Bewele ozdobne / Decorative bevels
74	CLASSIC LINE	158	Aplikacje / Apps
86	NEW LINE	160	Pochwyty / Handles
104	FASHION LINE	165	Ochrona przed zadrapaniem / Protection from scratches
110	TOP LINE	166	Kołatki / Knockers
118	EXTRA LINE	167	Wrzutniki / Letter boxes
124	GLASS LINE	168	Kopniaki / Kicks
		169	Czytnik linii papilarnych / Fingerprint readers
		170	Wizjery / Visiors



PL

OTWARCIE DLA KAŻDEGO

ECONOMIC LINE

Seria Economic Line to mieszanka nowoczesnych i klasycznych wzorów, łącząca aktualne trendy w konstrukcjach drzwiowych. Grupa wypełnień drzwiowych produkowanych w dwóch wariantach materiału: aluminium i PVC/HPL, z ozdobnymi aplikacjami ze stali nierdzewnej INOX.

EN

OPENING FOR EVERYONE

ECONOMIC LINE

Economic Line series is a mixture of modern and classical patterns, that combines current trends in door structures. The group of door fillings manufactured in two variants of material: aluminium and PVC/HPL, with decorative applications from INOX stainless steel.



PL

Powyższa seria dostępna jest w każdym kolorze RAL. Istnieje także możliwość wyboru producenta lakieru według potrzeby klienta. Możliwe są także powłoki drewnopodobne DEKOR.

EN

The above series is available in any RAL colour. Furthermore, the varnish manufacturer can be selected according to the customer's needs. Wood-like DEKOR coatings can also be applied.

Economic

line



EK-01



EK-02



EK-02 (piasek 1 / sand 1)




EK-02 (piasek 2 / sand 2)



EK-02 (piasek 3 / sand 3)



EK-02 (piasek 4 / sand 4)



EK-03



EK-04



EK-04 (6)



EK-04 (piasek 4 / sand 4)



EK-04 (piasek 5 / sand 5)



EK-04 (piasek 6 / sand 6)



EK-05



EK-06

EK-06



EK-07

EK-08



EK-09



EK-10



EK-11



EK-12



EK-13



EK-14



EK-15





EK-16



EK-17



EK-18



EK-19



EK-20



EK-21



EK-22



EK-23



EK-24



EK-25



EK-26



EK-27




EK-28



EK-29




EK-30



EK-31







EK-36



EK-37



EK-38



EK-39






EK-40



EK-41



EK-42



EK-43



EK-44



EK-45



EK-46



EK-47







EK-48



EK-49



EK-50




EK-51



EK-52



EK-53





PL

NOWOCZESNOŚĆ U PROGU DRZWI

MODERN LINE

Serię tworzą modele wzbogacone o dekory z naturalnego drewna (modele ML - 09 do ML - 14) lub pionowe lamele wykonane z aluminiowych profili (modele ML - 01 do ML - 08). Grubości wypełnień nakładkowych są dopasowane do grubości najpopularniejszych systemów profilowych takich jak: ALUPROF, ALIPLAST, PONZIO, ALURON, YAWAL, SO EASY (BLYWEERT), REYNAERS, SCHÜCO HEROAL, CORTIZO.

EN

LATEST TECHNOLOGIES ON YOUR DOORSTEP

MODERN LINE

The series consists of models enriched with decorative elements of natural wood (models ML-09 to ML-14) or vertical panels of aluminium sections (models ML-01 to ML-08). The thickness of attachment panels corresponds to the thickness of the most popular profile systems, such as: ALUPROF, ALIPLAST, PONZIO, ALURON, YAWAL, SO EASY (BLYWEERT), REYNAERS, SCHÜCO HEROAL, CORTIZO.

Modern Line

Elementy drewniane mogą być w jednym z 6 kolorów:

/ Wooden components are available in one of 6 colours:



WHISKY OAK



BRENDY OAK



HONEY OAK



STRAW OAK



AMARANTH OAK



NATURAL OAK



PL

Modele od ML - 09 do ML - 14 zostały wzbogacone o dekory z naturalnego drewna, ściętego bezpośrednio z pnia oraz odpowiednio zaimpregnowanego. Każdy z drewnianych dekorów charakteryzuje się niepowtarzalnym usłojeniem, dodając drzwiom autentyczności i szlachetności.

EN

Models from ML-09 to ML-14 were enriched with decorative elements of natural wood, sawn directly from the log and properly treated. Each of wooden decorative elements is characterised by unique graining, giving the door an authentic and elegant look.



ML-01

ML-02





ML-05



ML-06





ML-07



PL

Estetyka i wygoda.
Wiele z naszych pochwytów
może być wyposażona
w czytniki linii papilarnych.

EN

Aesthetics and comfort. Many
of our pulls can be equipped
with a fingerprint scanner.



ML-08





PL

Dostępne są różne modele oszklenia.

EN

Various models of glazing are available.






ML-09

ML-10






ML-11



ML-12





ML-13



ML-14

PL

WYSZUKANA JAKOŚĆ

LACOBEL LINE

Lacobel Line to seria paneli drzwiowych stworzona, by sprostać oczekiwaniom nawet najbardziej wymagających klientów. Światowe trendy wymagają ekskluzywności produktów, które dostarcza seria Lacobel Line. Zastosowanie wysokiej jakości szkła, zaliczanego do grupy szkieł float, dało uznanie architektów i elastyczność w aranżacjach. Technicznie szkło jest pokryte lakierem jednostronnie, który zapewnia odporność na zabrudzenia oraz nietuzinkowy charakter.

EN

EXQUISITIVE QUALITY

LACOBEL LINE

Lacobel Line is a series of door panels created to meet the expectations of even the most demanding customers. The global trends require the products to be luxurious, and this is what the Lacobel Line provides. The use of the high quality glass from the float group won the recognition of architects and flexibility of arrangements. Technically, the glass is coated on one side with varnish that ensures resistance to contamination, and gives the product its unique character.



PL

Cała paleta kolorów RAL. Istnieje także możliwość wyboru producenta lakieru według potrzeby klienta.

EN

The entire range of RAL colours. Furthermore, the varnish manufacturer can be selected according to the customer's needs.

Lacobel

line




LL-01



LL-02



LL-03



LL-04



LL-05



LL-06

LL-07





LL-08



LL-09







LL-10



LL-11



LL-12



LL-13





LL-14

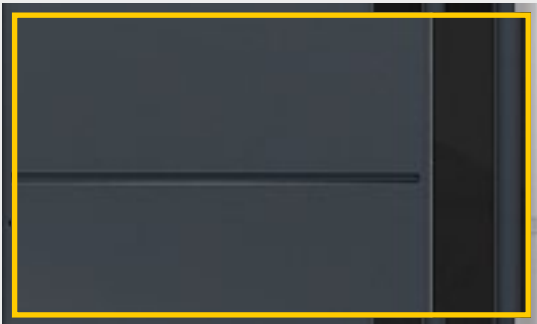


LL-15



LL-16







LL-17



LL-18



LL-19



LL-20 (frezy / cutters)



LL-21



LL-22 (frezy / cutters)



PL

PRESTIŻOWE WEJŚCIE

PRESTIGE LINE

Jest to oferta przeznaczona dla osób idących z duchem czasu. Originalne wzornictwo, ciekawe materiały takie jak spiek kwarcowy czy fornir kamienny oraz modne elementy ozdobne nadają nowoczesny wygląd dostosowany do Państwa gustu. Drzwi wyposażone w nasze panele nakładkowe zyskują na niepowtarzalności. Elewacje wejściowe przyciągają uwagę – są eleganckie i ponadczasowe.

Wypełnienia Prestige Line to bezpieczeństwo połączone z wysoką izolacyjnością i estetyką.

EN

PRESTIGE ENTRANCE

PRESTIGE LINE

This offer is intended for people who like to keep up with the times. Original design, interesting materials such as quartz sinter or veneer stone and fashionable decorative elements ensure a modern look tailored specifically to your taste. Doors equipped with our overlay panels gain uniqueness. Entrance facades attract attention - they are elegant and timeless. Prestige Line fillings combine security, high insulation and aesthetics.



PL

Cała paleta kolorów RAL. Istnieje także możliwość wyboru producenta lakieru według potrzeby klienta.

EN

The entire range of RAL colours. Furthermore, the varnish manufacturer can be selected according to the customer's needs.

Prestiged line

Prestige line

ELEGANCE

PL

Drzwi z tej kolekcji są zaprojektowane tak, aby nie zdominować architektury, a stonowane kolory wprowadzają ład, dzięki temu drzwi będą pasować do różnych aranżacji. Wzory przeszkleń budzą skojarzenia z tradycją i prestiżem, a wykorzystanie elementów ozdobnych w formie chociażby beweli czy wstawek z dekorów nadają oryginalności i ponadczasowego stylu. Wypełnienia ELEGANCE Prestige Line to także bezpieczeństwo połączone z wysoką izolacyjnością.

EN

Doors in this collection are designed in such a way so as not to dominate the architecture. Subdued colours are intended to bring order, thanks to which the door will fit in with different arrangements. Glazing patterns bring associations with tradition and prestige. The use of decorative elements in the form of bevels or decor inserts introduce originality and timeless style. Elegance Prestige Line also combines security and high insulation.



PL-01



PL-02



PL-03



PL-04



PL-05



PL-06



PL-07



PL-08



PL-09



PL-10



PL-11



PL-12



PL-13



PL-14



PL-15




PL-16



PL-17



Czytnik biometryczny
/ Fingerprint readers





PL-18



PL-19



PL-20



PL-21



PL-22



PL-23



PL-24



PL-25



PL-26



PL-27



PL-28



PL-29



PL-30



PL-31



PL-32





PL-33



PL-34



PL-35



Prestige line

WOOD GRAIN

PL



Panele drzwiowe Wood Grain posiadają dwie uzupełniające się natury. To innowacyjne i harmonijne połączenie miejskiego stylu industrialnego, przywołującego na myśl „wiek pary”, oraz dużych słoików drewna, które przeniosą Cię w głąb lasu iglastego.

Pozwól sobie poczuć naoczną bliskość natury w swoim domu i udekoruj go w prawdziwie nowoczesnym stylu.

EN

Wood Grain door panels are a fusion of two complementary natures. It is an innovative and harmonious combination of urban style industrial, reminiscent of the „age of steam”, and large wood grains that take you deep into the coniferous forest.

Allow yourself to feel the almost tangible closeness of nature in your home and decorate it in a truly modern style.



PL-36





PL-37

Prestige line


LOFT NATIVE

PL

Zabłyśnij dobrym wejściem i pozwól gościom przejść przez próg w wielkim stylu. Panele drzwiowe LOFT Prestige Line charakteryzują się surowym i minimalistycznym wzornictwem, które zostało wzbogacone luksusowym, subtelnym kontrapunktem w postaci geometrycznych lizen. Nadadzą twojemu budynkowi nowoczesny i dynamiczny charakter.

EN

Shine with a good entrance and let your guests inside with style. Loft Prestige Line door panels are characterized by a raw and minimalistic design, which has been enriched with a luxurious, subtle counterpoint in the form of geometric pilaster strips. They will give your house a modern and dynamic character.





PL-38



PL

Dajemy możliwość wyboru kolorystyki lizen spośród bogatej palety RAL, aby dostarczyć produkt szyty na miarę.

EN

There's a possibility to choose the lizen range colour from the rich RAL palette to provide a tailor-made product.



Prestige line

LOFT STONE

PL

Panele drzwiowe wykonane z tego stylowego materiału charakteryzują się kamienną fakturą, której design pozwala zanurzyć się w pobudzającym wyobraźnię świecie kolorów surowej natury. Design paneli drzwiowych z forniru kamiennego przywołuje skojarzenia z monumentalnymi masywami górskimi Ameryki Północnej i rozległymi, rdzennymi pustynnymi przestrzeniami.

Sprawdzi się jako perfekcyjne dopełnienie architektury nowoczesnego domu lub mieszkania typu loft.


EN

Door panels made of this stylish material are characterized by a stone texture, the design which allows you to immerse yourself in the world of raw nature and colours that stimulate the imagination. The design of the stone veneer door panels evokes associations with the monumental mountain ranges of North America and vast, indigenous desert spaces.


It will make a perfect complementation to the architecture of a modern home or loft apartment.



PL-39




PL-40







PL-47



PL-48



PL-49



PL-50



Prestige line

MINERAL

PL

To naturalna mieszanka minerałów. Jakkolwiek spiek kwarcowy nie występuje w środowisku naturalnym, to technologia jego uzyskiwania polega na mieszaniu i prasowaniu między innymi iłów łupkowych, piasku kwarcowego oraz skał granitowych. Tak przygotowana mieszanka zostaje utwardzona przez wypalanie.

Panele drzwiowe ze spieku kwarcowego posiadają industrialną, miejską stylistykę, nawiązującą jednocześnie do ekskluzywnych i eleganckich wnętrz.

EN

It is a natural blend of minerals. Since, quartz does not occur in the natural environment, it needs to be obtained using special technology based on mixing and pressing, inter alia, shale clays, quartz sand and granite rocks. The mixture prepared in this way is then hardened and immersed in fire.

Quartz sintered door panels have an industrial, urban style, yet at the same time refer to exclusive and elegant interiors.




PL-51

PL-52





PL-53



PL-54



PL-55



PL-56

Prestige line

DEEP FOREST

PL

Panele drzwiowe z ciekawym wzornictwem to nasza specjalność. Wzór jodełki kojarzy się z pachnącą żywicą lasem iglastym, dzięki czemu możesz zaprosić naturę do swojego domu i zrobić naturalnie dobre wrażenie.

Prosta i minimalistyczna forma geometryczna wzoru paneli drzwiowych jest jednocześnie wyrafinowana, klasyczna i elegancka, przez co sprawdzi się bardzo dobrze w każdym typie zabudowy.

EN

We are proud to specialise in door panels with an interesting design. The herringbone pattern is associated with a resin fragrance of coniferous forest, so you can invite nature into your home and naturally make a good impression.

The simple and minimalistic geometric form of the pattern is at the same time sophisticated, classic and elegant, which makes it perfect for any type of structure.



PL-57 (biel / white)



PL-57 (szary / grey)



PL-57



PL-58



PL-60



PL-61



PL-59



Prestige line

URBAN

PL

W tej kolekcji kierowaliśmy się minimalistyczną formą, skupiając uwagę na wpuszczanym zintegrowanym pochwycie, który po zmroku poprzez możliwość podświetlenia nadaje indywidualnego charakteru. Drzwi mogą być malowane na dowolny kolor bądź na kilka różnych kolorów, dodatkowo podkreślając nowoczesne i proste linie.

EN

In this collection we were guided by a minimalistic form, focusing on the recessed integrated handrail, which after dark, thanks to the possibility of backlighting, gives an individual character. The door may be painted in any colour or if need be several different colours thus additionally emphasizing modern and simple lines.



PL-62



PL-63



PL-64



PL-65



PL-66



PL

KLASYCZNIE DOBRZE WYKONANE

CLASSIC LINE

Jest to grupa bardzo popularnych wypełnień drzwiowych z elementami szklanymi - „S”, które za pośrednictwem ramek umieszczone są w panelu.

EN

STANDARD GOOD WORKMANSHIP

CLASSIC LINE

This is a group of very popular wood fillings with glass components, “S”, which are installed in a panel in special frames.



PL

Cała paleta kolorów RAL. Istnieje także możliwość wyboru producenta lakieru według potrzeby klienta.

EN

The entire range of RAL colours. Furthermore, the varnish manufacturer can be selected according to the customer's needs.

Classic line



CL-01



CL-01_SR



CL-02



CL-02_SR



CL-03

CL-03_SR



CL-04_SR



CL-05



CL-05_SR



CL-06



CL-06_SR



CL-07



CL-07_SR



CL-08



CL-08_SR



CL-09



CL-09_SR



CL-10



CL-10_SR





CL-11



CL-11_SR

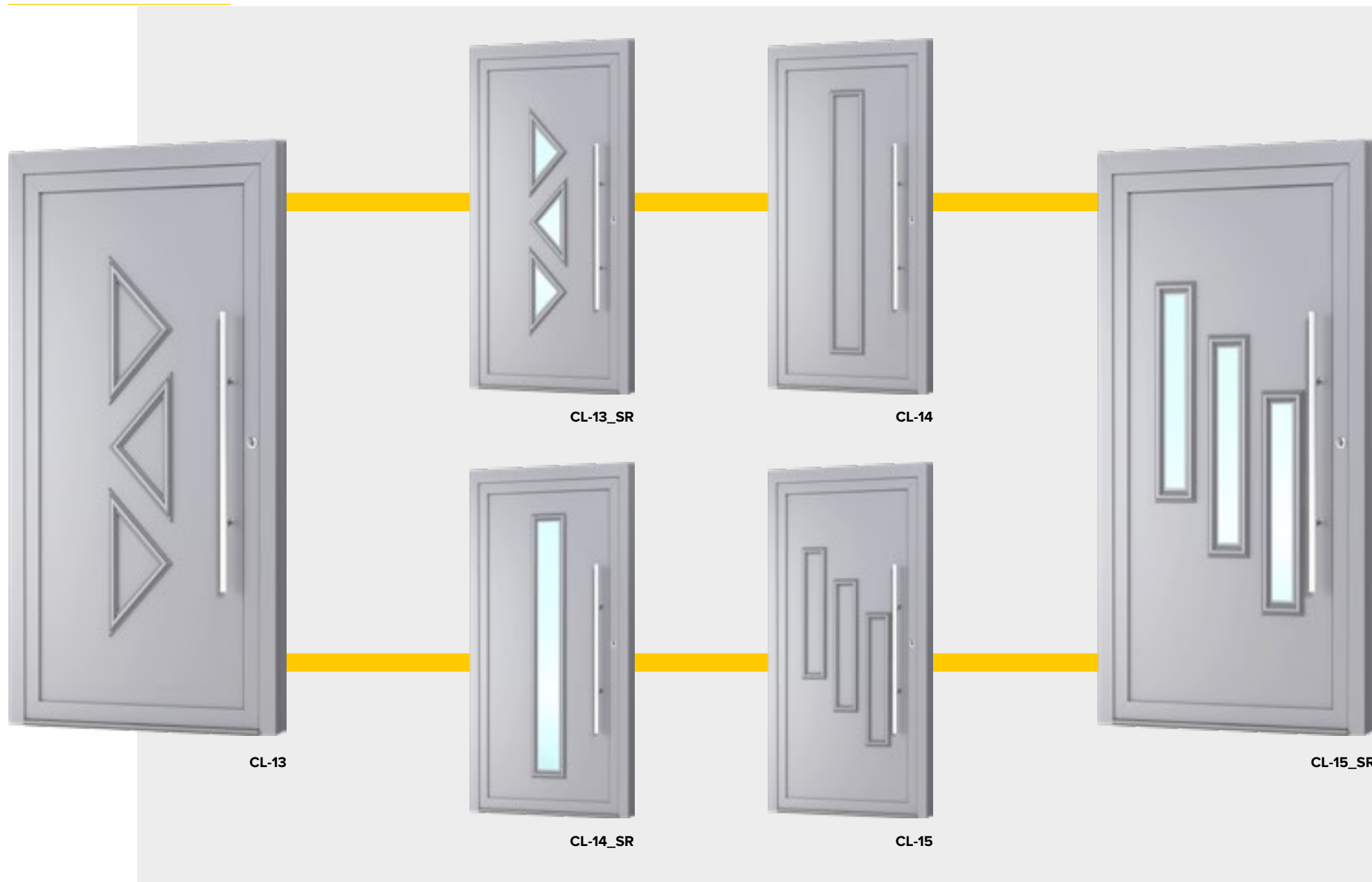


CL-12



CL-12_SR







CL-16



CL-16_SR

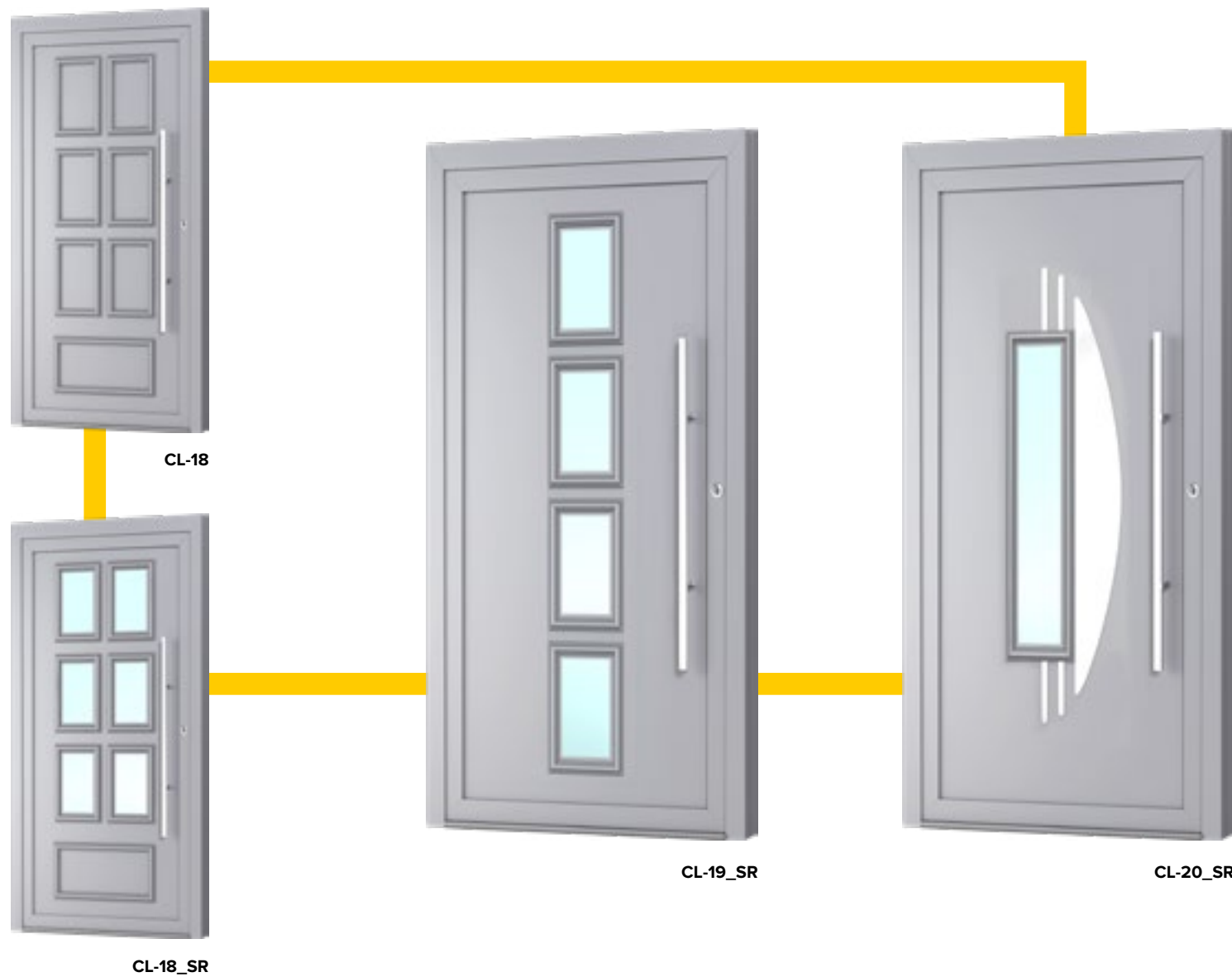


CL-17



CL-17_SR







CL-21_SR



CL-22_SR



CL-23_SR





CL-24_SR

PL

NEW LINE NEW DOOR

NEW LINE

Wychodząc naprzeciw nowym trendom w architekturze, przedstawiamy serię NEW LINE ECONOMIC z nowoczesnym wzornictwem. Seria NEW LINE EK charakteryzuje się wzorami w większości bez ozdobnych frezów - dostępnej w szerokiej gamie oklein. Stwarza to ogromny wachlarz propozycji dla klientów pragnących indywidualizmu w swoim domu.

EN

NEW LINE NEW DOOR

NEW LINE

In response to new trends in architecture, we have prepared fillings with modern pattern: NEW LINE with glass elements and with milling (ALU, the entire RAL palette) and NEW LINE EK without milling, with an option of execution in white PVC. This creates a great range of proposals for clients who desire individualism in their house.



PL

Cała paleta kolorów RAL. Istnieje także możliwość wyboru producenta lakieru według potrzeby klienta. W niektórych modelach istnieje możliwość użycia dowolnej okleiny RENOLIT, COVA czy HORN-SCHUCH.

EN

The entire range of RAL colours. Furthermore, the varnish manufacturer can be selected according to the customer's needs. In certain models, any veneer, RENOLIT, COVA, or HORN-SCHUCH, can be applied.

New

line



NL-01-S



NL-02-S



NL-03-S



NL-04-S



NL-05-S



NL-06-S



NL-07-S



NL-08-S



NL-09-S



NL-10-S



NL-11-S



NL-12-S



NL-13-S



NL-14-M



NL-15-M



NL-16-M



NL-17-M



NL-18-F



NL-19-F





NL-20-F



NL-21-F



NL-22-F



NL-23-F



NL-24-S



NL-25-S



NL-26-S



NL-27-S



NL-28-S



NL-29-S



NL-30-S



NL-31-S



NL-32-S



NL-33-S



NL_EK-06



NL_EK-07



NL_EK-08





NL_EK-09



NL_EK-10



NL_EK-11





NL_EK-12



NL_EK-13



NL_EK-14



NL_EK-15



NL_EK-16




NL_EK-17







NL_EK-24



NL_EK-25



NL_EK-26



NL_EK-27-S



NL_EK-28



NL_EK-29



NL_EK-30



NL_EK-31



NL_EK-32



NL_EK-33



NL_EK-34



NL_EK-35



NL_EK-36



NL_EK-37



NL_EK-38



NL_EK-39



NL_EK-40



NL_EK-41





NL_EK-42



NL_EK-43



NL_EK-44



PL

STYLOWO NA WEJŚCIU

FASHION LINE

Jest to grupa wypełnień o wyjątkowym wzornictwie i nowoczesnej formie. Idealna dla klientów o wysublimowanym guście, ceniących sobie oryginalność.

Znajdziemy tutaj różnorodność wzorów od geometrycznych kształtów po ażurowe akcenty. W połączeniu z różnego rodzaju oszkleniem można uzyskać oryginalny efekt wizualny.

EN

STYLISH AT THE ENTRANCE

FASHION LINE

This is a group of fillings of a unique design and a modern form. It is ideal for customers with a sublime taste, appreciating originality. You will find here a variety of designs, from geometrical shapes to open-work accents. When they are combined with different types of glazing, the resultant visual effect can be very unique.



PL

Cała paleta kolorów RAL. Istnieje także możliwość wyboru producenta lakieru według potrzeby klienta. Brak możliwości wykonania w kolorach DECORAL.

EN

The entire range of RAL colours. Furthermore, the varnish manufacturer can be selected according to the customer's needs. Versions in DECORAL colours are not available.

Fashion

line



FL-01



FL-02



FL-03



FL-04





FL-05



FL-06



FL-07





PL

Cała paleta kolorów RAL.
Istnieje także możliwość wyboru
producenta lakieru według
potrzeby klienta. Brak możliwości
wykonania w kolorach DECORAL.

EN

The entire range of RAL colours.
Furthermore, the varnish manufac-
turer can be selected according
to the customer's needs. Versions
in DECORAL colours are not
available.



FL-08

PL

DRZWI GODNE TOPOWEGO MIEJSCA

TOP LINE

Wypełnienia drzwiowe z tej serii stanowią najbardziej luksusową grupę wypełnień z naszej oferty. Poza zastosowaniem specjalnych aluminiowych ramek i elementów szklanych, znajdują się na nich także frezowane wzory. Wymusza to użycie grubszej blachy aluminiowej nadającej wypełnieniom większą sztywność oraz wzmocnioną odporność na włamanie.

EN

DOORS WORTHY OF A TOP PLACE

TOP LINE

Top-line door panels form the most exclusive line of the group. Top-line panels are produced in full version or with glass elements placed in panel with a help of aluminum frames. We use aluminum frames and cut patterns, which enables us to use thicker aluminum sheets. This provides more reinforcement and protection from burglary.



PL

Cała paleta kolorów RAL. Istnieje także możliwość wyboru producenta lakieru według potrzeby klienta.

EN

The entire range of RAL colours. Furthermore, the varnish manufacturer can be selected according to the customer's needs.

Top line



TL-01



TL-01_S



TL-02



TL-02_S



TL-03

TL-03_S



TL-04



TL-04_S



TL-05



TL-05_S



TL-06





TL-09_S



TL-10



TL-10_S



TL-11



TL-11_S





TL-12



TL-12_S



TL-13_S



TL-14_S

PL

LINIA O KSZTAŁTACH NIEDOŚCIGNIONYCH

EXTRA LINE

Panele typu EXTRA-LINE wykonywane są wyłącznie na specjalne życzenie klientów. Wytrzymałość tych paneli sprawia, że przy ich użyciu tworzyć można konstrukcje antywłamaniowe, a nawet kuloodporne. Występują wyłącznie w wersji pełnej, bez elementów przeszklonych, z możliwością zastosowania blachy aluminiowej o różnych grubościach (2, 3 lub 5 mm). Popularne są u klientów, którzy chcą przykładowo posiadać logo firmy w drzwiach lub ciekawie wyfrezowany numer domu. Istnieje także możliwość zamontowania dowolnej aplikacji ze stali nierdzewnej wyciętej laserem według projektu klienta.



PL

Cała paleta kolorów RAL. Istnieje także możliwość wyboru producenta lakieru według potrzeby klienta.

EN

A LINE OF AN UNSURPASSED FORM

EXTRA LINE

Panels of the EXTRA-LINE type are produced solely to a special customer's request. The strength of these panels makes them suitable for anti-burglary, or even bullet-proof designs. They are available only in a solid version, without glazing elements, with an option for using aluminium sheets of various thickness (2, 3, or 5 mm). They are very popular among customers who, for example, want to have a logo of their company on their door, or an intricately milled house number. Furthermore, any shape, laser cut out of stainless steel to the customer's design, can be installed on it.

EN

The entire range of RAL colours. Furthermore, the varnish manufacturer can be selected according to the customer's needs.

Extra

line



EX-01



EX-02



Ex03



EX-04



EX-05



EX-06



EX-07



EX-08





EX-SP-01



EX-SP-02





EX-SP-03



EX-SP-04



EX-SP-05



PL

DRZWI O PRZEJRZYSTYM CHARAKTERZE

GLASS LINE

Jest to ekskluzywna seria oryginalnych, pełnych, szklanych wypełnień dla wymagających klientów, w której druk cyfrowy jest nakładany bezpośrednio na szkło. W naszej ofercie mamy wiele różnych projektów druku cyfrowego, w której mają Państwo możliwość wyboru najbardziej odpowiedniego wypełnienia. Glass Line charakteryzuje się wyjątkowym designem, długą żywotnością, dobrymi właściwościami termoizolacyjnymi oraz nadaje konstrukcji drzwi wytrzymałość i stabilność. Dla najbardziej wymagających klientów oferujemy również możliwość stworzenia własnego projektu, aby stworzyć unikalny produkt szyty na miarę.

EN

DOORS OF A TRANSPARENT CHARACTER

GLASS LINE

This is an exclusive series of original, full glass fillings for demanding customers where digital printing is applied directly on the glass. In our offer we have many different digital printing projects from which you can choose your own. Glass Line is characterized by unique design, long life, good properties, thermal insulation and gives the door structure strength and stability. For the most demanding customers, we also offer the opportunity to create your their own projects in order to have a unique tailor-made product.

Glass


line




GL-51



GI-52



GI-53




GL-54



GI-55




GI-56



GI-57



GI-58



GI-59



GI-60



GL-01



GL-02



GL-03



GL-04





GL-05



GL-06



GL-07



GL-08





GL-09




GL-10





GL-11



GL-12





GL-13



GL-14



GL-15



GL-16



GL-17



GL-18



GL-19



GL-20



GL-21



GL-22



GL-23



GL-24



GL-25



GL-26



GL-27



GL-28




GL-29




GL-30



GL-31



GL-32



GL-33



GL-34





GL-35




GL-36



GL-37



GL-38





GL-39

GL-40



GL-41



GL-42



GL-43



GL-44




GL-45



GL-46



GL-47



GL-48



GL-49



GL-50

PL

DODATKI NADAJĄ INDYWIDUALNY CHARAKTER

AKCESORIA / DODATKI

W swojej ofercie posiadamy szeroki asortyment dodatków do drzwi zewnętrznych, są to nie tylko pochwytaki o różnych rozmiarach, kształtach czy wykończeniach, ale także kopniaki, wizjery, czy osłony przed zadrapaniem.

EN

ACCESSORIES CONFERRING AN INDIVIDUAL CHARACTER

ACCESSORIES / ADDITIONAL ITEMS

Our range includes an extensive selection of accessories for external doors, not only handles of different sizes, shapes, or finishes, but also kick panels, peepholes, or scratch protectors.

Akcesoria

- | | | | |
|-----|---|-----|---|
| 142 | Wypełnienia specjalne / Special fillings | 142 | Ochrona przed zadrapaniem / Protection from scratches |
| 146 | Szkło i witraże / Glass and stained glass | 146 | Kołatki / Knockers |
| 150 | Wzmocnienia i akustyka / Reinforcements and soundproofing | 150 | Wrzutniki / Letter boxes |
| 152 | Bewele ozdobne / Decorative bevels | 152 | Kopniaki / Kicks |
| 158 | Aplikacje / Apps | 158 | Czytnik linii papilarnych / Fingerprint readers |
| 160 | Pochwyty / Handles | 160 | Wizjery / Visiors |

WYPEŁNIENIA SPECJALNE / SPECIAL FILLINGS

☰ PARAMETRY / PARAMETERS

PL

- ☐ BL-02(4)ST, BL-05(1)ST, BL-07(3)ST: standardowe wymiary 430 x 2000 x 24/28/36/44/48 mm;
- ☐ BL-X1: standardowe wymiary 880 x 1020 x 24/28/36/44/48 mm;
- ☐ NL/EK-41ST, NL/EK-16ST, EK-03(A)ST, EK-47(A)ST: standardowe wymiary 430 x 2000 x 24/28/36/44/48 mm;
- ☐ CL-X1, CL-X2: standardowe wymiary 1000 x 900 x 24/36/44/48 mm.

Oferta jest dedykowana nowoczesnym naświetlom, ogrodom zimowym, drzwiom szprosowym oraz ściankom działowym.

EN

- ☐ BL-02(4)ST, BL-05(1)ST, BL-07(3)ST: standard dimensions of 430 x 2000 x 24/28/36/44/48 mm;
- ☐ BL-X1: standard dimensions of 880 x 1020 x 24/28/36/44/48 mm;
- ☐ NL/EK-41ST, NL/EK-16ST, EK-03(A)ST, EK-47(A)ST: standard dimensions of 430 x 2000 x 24/28/36/44/48 mm;
- ☐ CL-X1, CL-X2: standard dimensions of 1000 x 900 x 24/36/44/48 mm.

This range is designated for modern fanlights, winter gardens, mullion doors, and partition walls.



BL-02(4)ST



BL-05(1)ST



BL-07(3)ST



NL/EK-41ST





NL/EK-16ST



EK-47(A)ST



BL-X1



CL-X1



CL-X2



EK-03(A)ST

SZKŁO I WITRAŻE

/ GLASS AND STAINED GLASS


SZKŁO / GLASS

PL

W ofercie posiadamy grupę najbardziej popularnych ornamentów na rynku europejskim marki Pilkington. Możliwe jest zastosowanie każdego innego ornamentu i rodzaju szkła dostępnego na rynku, przy czym należy liczyć się z wydłużonym terminem realizacji. Możliwe jest także zastosowanie dodatkowych szprosów ozdobnych pomiędzy szybami, zastosowania szyb bezpiecznych czy termoizolacyjnych.

EN


Our range includes a group of most popular ornaments in the European market, under the Pilkington brand. Any other ornament or type of glass available in the market can be installed, though a customer should take into account a longer lead time. Additional decorative mullions between panes, or safety-glass or thermally insulating panes can also be installed.



Altdeutsch Bezbarwna
/ Altdeutsch Clear




Altdeutsch Brąz
/ Altdeutsch Bronze




Antiosol Brąz
/ Antiosol Brown



Chinchilla biała
/ White Chinchilla





Delta Bezbarwna
/ Delta Clear




Chinchilla Brąz
/ Brown Chinchilla



Crepi
/ Crepi




Delta mat
/ Delta matt




Flutes piaskowany
/ Flutes Sandblasted




Katedral Bezbarwna
/ Kathedral Clear




Kura Bezbarwna
/ Clear Cura glass




Kura Brąz
/ Brown Cura glass




Master Carre
/ Master Carre




Master Linge
/ Master Linge




Master Point
/ Master Point




Mira Star
/ Mira Star




Niagara
/ Niagara




Reflex grafit
/ Reflex graphite



Reflex srebrny
/ Reflex silver




Reflex brąz
/ Reflex Brown




Satinato
/ Satinato




Thermofloat
/ Thermofloat



Szkło piaskowane
/ Sandblasted glass



VSG mat
/ VSG mat



WZMOCNIENIA I AKUSTUKA / REINFORCEMENTS AND SOUNDPROOFING

WZMOCNIENIA / REINFORCEMENTS

PL

Istnieje możliwość zastosowania wzmocnienia dodatkową płytą aluminiową wewnątrz konstrukcji wypełnienia. Poprawia to w sposób znaczny sztywność panela, akustykę oraz parametry antywłamaniowe. Standardowo oferujemy grubość 2 mm, jednakże możliwe są inne grubości na indywidualne zapytanie.

EN

A door can be additionally reinforced with an aluminium panel installed inside the filling structure. This significantly improves the panel stiffness, as well as soundproofing and anti-burglar properties. As a standard option, we offer 2 mm thick panels; however, a different thickness is possible on an individual request.



AKUSTYKA / SOUNDPROOFING

PL

Oferta skierowana jest dla klientów poszukujących wypełnień do drzwi lub ścianek działowych o zwiększonej odporności akustycznej o parametrach:

41 dB (0; -3) Rozwiązanie to ma zastosowanie w wypełnieniach typu sandwich oraz w pozostałych modelach, w których nie ma oszklenia. Grubość wypełnienia wynosi 30 mm.

40 dB (-2; -3) Rozwiązanie to ma zastosowanie w wypełnieniach typu sandwich oraz w pozostałych modelach, w których nie ma oszklenia. Grubość wypełnienia wynosi 44 mm.

Firma „Veyna” zrealizowała już wiele takich specjalistycznych zamówień choćby do biur, kin, szpitali czy obiektów hotelowych.


EN

The offer is addressed to customers looking for door fillings or partition walls with increased acoustic resistance with parameters:

41 dB (0; -3) This solution applies to sandwich-type infill panels as well as other models without glazing. The thickness of the infill is 30 mm.

40 dB (-2; -3) This solution is used in sandwich-type fillings and other models with no glazing. The thickness of the infill is 44 mm.

„Veyna” has already realised many specialised orders such as offices, cinemas, hospitals and hotel buildings.



BEWELE OZDOBNE / DECORATIVE BEVELS

PL

Prezentujemy zestawy bewel ozdobnych. Ich atutem jest możliwość zastosowania w każdej serii wypełnień drzwiowych, co otwiera przed Państwem wiele możliwości. Bewele dodają charakteru, elegancji, a także indywidualizmu drzwiom wejściowym. Mogą być one aplikowane na każdy rodzaj szyby oprócz: Delta bezbarwna, Delta brąz, Delta Mat, Kathedral, Flutes oraz Altdeutsch bezbarwny.

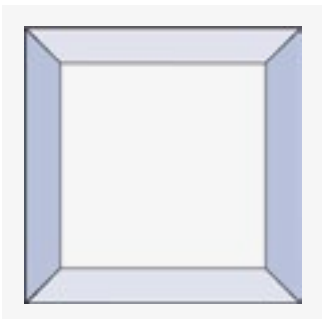
Zachęcamy do projektowania własnych układów, jak również korzystania z naszych przykładów i inspiracji.

EN

This section presents sets of decorative bevels. They can be installed in any series of door fillings, and this presents you with many opportunities. Bevels add character, elegance, and an individual touch to your entry door. They can be applied on a glass pane of any type, excluding Delta colourless, Delta brown, Delta Mat, Kathedral, Flutes and Altdeutsch colourless.

You are welcomed to design your own arrangements, as well as to use our examples and inspirations.

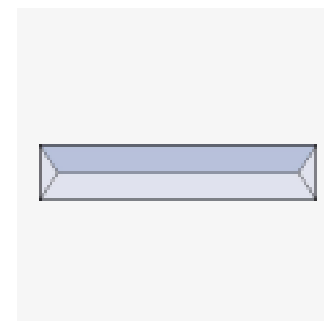
ZESTAWY MAŁE / SMALL SETS




DB 020
102 x 102 mm



DB 026
25 x 203 mm




DB 066
25 x 127 mm



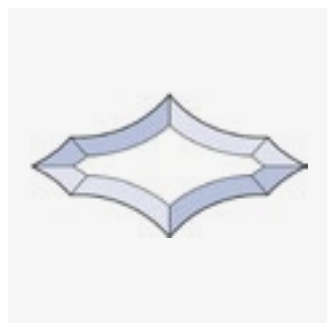
DB 255
19 x 76 mm




DB 264
25 x 305 mm



DB 257
19 x 152 mm



DB 106
145 x 75 mm



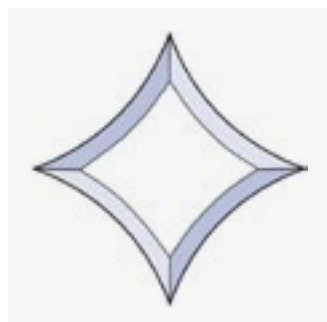
DB 109
161 x 161 mm



DB 267
192 x 130 mm



DB 269
136 x 190 mm



DB 229
80 x 80 mm

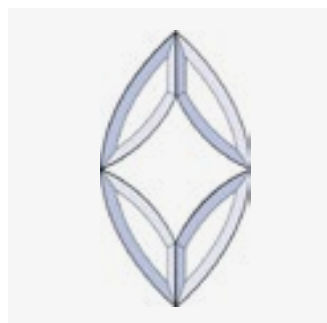


DB 034
144 x 144 mm



ZESTAWY ŚREDNIE

/ MEDIUM SETS



DB 145
144 x 265 mm




DB 149
285 x 144 mm



DB 161
126 x 126 mm



DB 163
346 x 197 mm



DB 242
120 x 120 mm





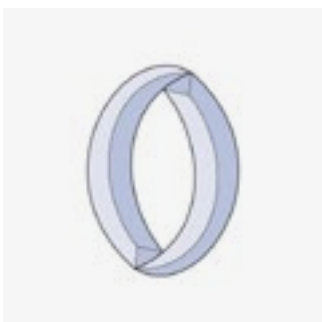
DB 249
265 x 155 mm



DB 347
212 x 217 mm



DB 069
262 x 190 mm



DB 110
72 x 100 mm



DB 111
42 x 100 mm



DB 112
70 x 100 mm



DB 113
72 x 103 mm



DB 114
80 x 100 mm




DB 115
73 x 100 mm



DB 116
77 x 100 mm



DB 117
77 x 100 mm



DB 118
73 x 100 mm



DB 119
77 x 100 mm

ZESTAWY DUŻE

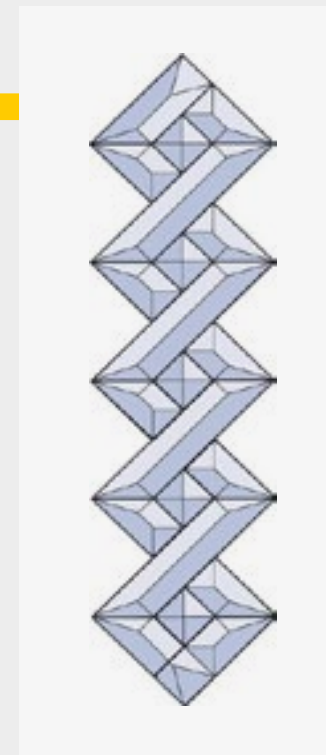
/ LARGE SETS



DB 246
125 x 830 mm




DB 316
112 x 610 mm



DB 240
109 x 385 mm




DB 243
334 x 806 mm



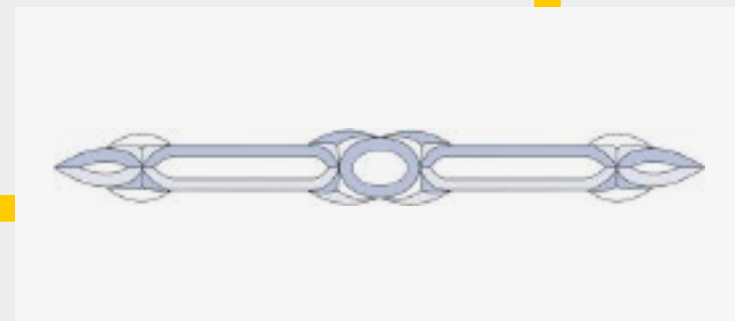
DB 298
283 x 519 mm




DB 299
283 x 519 mm



DB 184
277 x 153 mm



DB 314
74 x 640 mm



APLIKACJE / APPS

APLIKACJE 3D INOX / APPS 3D INOX

PL

Elementy wypukłe 3D to stałe elementy dospawane do aplikacji INOX. Nasze ozdoby odznaczają się wzorową jakością wykonania oraz nowoczesnym kształtem nadającym drzwiom nietuzinkowy wygląd. Dzięki takim właściwościom stali nierdzewnej, jak trwałość i szlachetność, gwarantujemy pełne zadowolenie Klienta z zakupionych wypełnień.

Możemy je zastosować w modelach EK-04(A), EK-04/6 (A), EK-17(A), EK-18(A), EK-02(A), EK-44(A), EK-45(A), EK-51(A). Na życzenie klienta możemy tworzyć indywidualne projekty w ramach proponowanych kształtów (miejsce dospawania aplikacji 3D, jak i też ilość elementów).

EN

3D raised elements are fixed elements welded to INOX embellishments. Our ornaments are characterised by perfect quality of workmanship and modern shapes, giving doors a unique appearance. Durability and exquisiteness of stainless steel guarantees the Customer's complete satisfaction with purchased fillings.

We can install them in EK-04(A), EK-04/6 (A), EK-17(A), EK-18(A), EK-02(A), EK-44(A), EK-45(A), and EK-51(A) models. On the customer's request, we can create customised designs for proposed shapes (a place for welding the 3D embellishment, and the number of elements).





INTARSJE 3D INOX / 3D INOX INLAYS

PL

Intarsje INOX 3D to ciekawa alternatywa dla lizen płaszczyznowych (zlicowanych). Intarsje mogą być stosowane w sandwichach aluminiowych oraz w serii Economic Line ALU. Projekty mogą być konsultowane indywidualnie.

EN

3D INOX inlays represent an interesting alternative to planar (flushed) inlays. Inlays can be used in aluminium sandwich structures and in the Economic Line ALU. Designs can be individually consulted.

POCHWYTY / HANDLES

PL

Oferta na pochwytów drzwiowych ze stali nierdzewnej Veyna. Dysponujemy szeroką gamą pochwytów w różnych kształtach, kolorach i rozmiarach. Wszystkie modele wyróżniają się nie tylko nienagannym stylem i odpowiednim doborem materiałów, ale także wysoką jakością wykonania.

EN


The range of Veyna door pull handles made of stainless steel. We offer an extensive selection of door pull handles of all shapes, colours, and dimensions. All models are characterised not only by their perfect style and appropriately selected materials, but also by high quality of their workmanship.



VP-10
Ø30 mm, jednostronny,
stal nierdzewna mat,
nóżki proste / unilateral,
matt stainless steel,
straight legs



VP-11
Ø30 mm, jednostronny,
stal nierdzewna mat,
nóżki pod kątem 45°
/ unilateral, matt stainless
steel, legs at an angle
of 45°



VP-12
Ø40 mm, jednostronny,
stal nierdzewna mat,
pochwyt łukowy
pochylony / unilateral,
matt stainless steel,
arched handle leaning



VP-13
40 mm x 20 mm,
jednostronny,
stal nierdzewna mat,
pochwyt kwadratowy
prosty / unilateral,
matt stainless steel, square handle simple





VP-14
40 mm x 20 mm,
jednostronny, stal nierdzewna
mat, pochwyt prostokątny,
nóżki pod kątem 45°
/ unilateral, matt stainless steel,
rectangular handle, legs at an
angle of 45°




VP-15
40 mm x 20 mm,
jednostronny, stal nierdzewna
mat, pochwyt prostokątny,
nóżki proste / unilateral,
matt stainless steel, rectan-
gular handle, straight legs




VP-16
Ø30 mm, jednostronny,
stal nierdzewna mat,
pochwyt rurowy
/ unilateral, matt stainless
steel, tubular handle



VP-17
Ø30 mm, jednostronny,
stal nierdzewna mat,
pochwyt rurowy / unilateral,
matt stainless steel, tubular
handle



VP-18D
Ø30 mm, jednostronny,
stal nierdzewna mat / drewno,
nóżki pod kątem 45° / unilate-
ral, matt stainless steel
/ wood, 45° angle legs



VP-19D
Ø30 mm, jednostronny,
stal nierdzewna mat / drewno,
nóżki proste / unilateral,
stainless steel matt / wood,
straight legs



VP-20
Ø30 mm, jednostronny,
stal nierdzewna mat,
nóżki proste / unilateral,
matt stainless steel,
straight legs



VP-21
40 mm x 10 mm,
jednostronny, stal nierdzewna
mat, nóżki proste / unilateral,
matt stainless steel, straight
legs



VP-22
100 mm x 5 mm,
jednostronny, stal nierdzewna
mat / unilateral,
matt stainless steel




VP-23
100 mm x 5 mm,
jednostronny, stal nierdzewna
mat / unilateral, matt
stainless steel



VP-24
550 mm x 155 mm,
stal nierdzewna mat,
pochwyty kieszeniowy
/ matt stainless steel,
pocket handle



VP-25
185 mm x 1400 mm,
stal nierdzewna mat,
pochwyty kieszeniowy
/ matt stainless steel,
pocket handle



VP-26
200 mm x 200 mm,
stal nierdzewna mat,
pochwyty kieszeniowy
/ matt stainless steel,
pocket handle




PL

Wszystkie pochwytów wpuszczane (kieszeniowe) mogą być instalowane w panelach od grubości 36 mm wzwyż poza VP-29, gdzie minimalna grubość to 60 mm.


EN

All reach-in (pocket) handles can be installed in panels that are at least 36 mm thick, excluding VP-29, for which the minimum thickness is 60 mm.





VP-27
200 mm x 250 mm,
stal nierdzewna mat,
pochwyt kieszeniowy
/ matt stainless steel,
pocket handle



VP-28
200 mm x 200 mm,
stal nierdzewna mat,
pochwyt kieszeniowy
/ matt stainless steel,
pocket handle



VP-29
Pochwyt kieszeniowy tłoczony,
szerokość 61 mm, stal nierdzewna
mat lub aluminium lakierowane w
dowolnym kolorze RAL / Embossed
pocket handle, width 61 mm,
matt stainless steel or aluminum
painted in any RAL color



VP-30
Ø45 mm x 25 mm,
Jednostronny, stal nierdzewna
mat, nóżki proste
/ Unilateral, matt stainless
steel, straight legs



VP-31
Ø45 mm x 25 mm,
Jednostronny, stal nierdzewna
mat, nóżki proste / Unilateral,
matt stainless steel, straight
legs



VP-32
Ø40 mm x 10 mm,
Jednostronny, stal, kolor czarny,
nóżki proste ALU / Unilateral,
steel, black color, straight ALU
legs



VP-33
Ø50 mm x 20 mm,
Jednostronny, włókno węglowe/
drewno / Unilateral,
carbon fiber/wood



VP-34
Ø34 mm, Jednostronny,
włókno węglowe / Unila-
teral, carbon fiber



VP-35
Ø40 mm x 10 mm,
Jednostronny, stal, kolor czarny,
nóżki proste / Unilateral,
steel, black color, straight legs



VP-36
Ø40 mm x 10 mm,
Jednostronny, stal nierdzewna,
kolor czarny, nóżki proste
/ Unilateral, stainless steel, color
black, straight legs




VP-37
Ø80 mm x 10 mm,
Jednostronny, aluminium lakie-
rowane w dowolnym RAL
/ Unilateral, aluminum painted in
any RAL: L= 1600, X1 = 15,
X2 = 800, X3 = 1585



VP-38
200 x 200 mm,
Pochwyty kieszonkowy,
stal nierdzewna mat
/ Pocket handle, matt
stainless steel



VP-39 (1)
40 x 20 mm, Jednostronny,
stal nierdzewna mat,
wykończenie lacobel, nóżki
proste / One-sided, matt
stainless steel, lacobel
finish, straight legs



VP-39 (2)
40 x 20 mm, Jednostronny, stal
nierdzewna mat, wykończenie
drewno, nóżki proste / One-si-
ded, matt stainless steel, wood
finish, straight legs



VP-39 (3)
40 x 20 mm, Jednostronny, stal
nierdzewna mat, wykończenie
karbon, nóżki proste
/ One-sided, matt stainless
steel, carbon finish, straight legs




PL Wybrane pochwyty mogą zostać wyposażone w podświetlenie ledowe o różnych barwach, a także różnego rodzaju elektroniczne systemy dostępu.

EN Selected door pull handles can be equipped with LED lighting in different colours, as well as various electronic access control systems.



VP-40
42 x 12 mm, Aluminium, wykończenie w kolorach
RAL lub w dekorze Złoty Dąb / Orzech
/ Made of flat bar aluminum, possibility of finishing in
RAL colors or Decoral Golden Oak / Walnut



VP-41
40 x 20 mm, Aluminium lakierowane, wykończe-
nia w kolorach RAL lub dekorze Złoty Dąb
/ Orzech / Painted aluminum, possibility of finishing
in RAL or RAL colors or Decoral Golden Oak
/ Walnut



VP-42
40 x 10 mm, Stal nierdzewna,
nóżki proste z możliwością swo-
bodnego przesuwania / Stainless
steel, straight legs can be moved
freely

OCHRONA PRZED ZADRAPANIEM


/ PROTECTION FROM SCRATCHES

PL

Dbaj o estetyczny wygląd drzwi i dodatkowo zabezpiecz je przed przypadkowym zadrapaniem kluczem. Wybierz jeden spośród pięciu modeli wykonanych z wysokiej jakości stali nierdzewnej. Cena obejmuje wyłącznie osłonki, bez szyldu pierścieniowego, zamka ani czytnika (dotyczy modelu OP-5).

EN

Ensure that your door maintains its aesthetic appearance and provide it with an additional protection against accidental keyed scratch marks. Choose one of five models made of high quality stainless steel. The price includes only shields, without a ring plate, a lock, and a reader (concerns the OP-5 model).



OP1



OP2



OP3



OP4



OP5



KOŁATKI / KNOCKERS

PL

Kołatka to klasyczna i funkcjonalna ozdoba pasująca do wielu modeli wypełnień, nie tylko tych tradycyjnych. Montaż wymaga dodatkowego wzmocnienia.

EN


A knocker is a traditional and functional ornament suitable for many models of fillings, not only for classic ones. Additional reinforcement is required for its installation.



Amfora mosiądz
/ Amphora brass



Amfora patyna
/ Amphora patina



Amfora satyna
/ Amphora satin



Lew mosiądz
/ Lion brass



Lew patyna
/ Lion patina



WRZUTNIKI / LETTER BOXES

PL

W ofercie posiadamy wrzutniki listowe w trzech kolorach aluminium: srebrnym, białym i złotym. Oferujemy montaż wrzutników w każdej serii naszych wypełnień.

Istnieje także możliwość samodzielnego montażu według instrukcji z opakowania, które zawiera wszelkie niezbędne elementy. Grubość wypełnienia od 36 mm do 70 mm maksymalnie.

EN

We offer mail slots in three colours of aluminium: silver, white and golden. Our offer includes installation of mail slots in every series of our fillings.

There is an option of independent installation according to the manual attached in the packaging, which includes all necessary elements. Filling thickness ranges from 36 mm to 70 mm at most.



Wrzutnik biały
/ White mail slot



Wrzutnik srebrny
/ Silver mail slot



Wrzutnik złoty
/ Golden mail slot



Wrzutnik satynowy
/ Satin mail slot

KOPNIAKI / KICKS

PL

Drzwi z elegancką listwą dolną wyglądają ekskluzywnie i dodatkowo ich dolna część jest chroniona.

Wybrałeś drzwi z wypełnieniem nakładkowym? W takim przypadku szczególnie polecamy Ci tą ofertę. Elementy są dostępne w stali nierdzewnej INOX lub opcjonalnie w aluminium w dowolnym kolorze RAL.


EN

A door with an elegant bottom rail looks magnificent, and its bottom part is additionally protected.

Have you selected a door with attachment panels? Then this solution is particularly recommended. The components are made of INOX stainless steel or, optionally, of aluminium of any RAL colour.



K1



K2



K3



K4





CZYTNIK LINII PAPILARNYCH / BIOMETRIC FINGERPRINT RECOGNITION READER

PL

Twoje drzwi zyskują nowe funkcje. A Ty łączysz dostęp do budynku ze światem smart home. Dzięki ekey dLine oferujesz swoim klientom nowy komfort życia! Komfort i bezpieczeństwo systemu z czytnikiem linii papilarnych w połączeniu z doświadczeniem inteligentnego domu. Ekey dLine można rozbudować o urządzenia, użytkowników i funkcje w dowolnym momencie.

Czytnik może być zamontowany w dowolnym miejscu na panelu drzwiowym lub na skrzydle drzwi. Na specjalne zamówienia przy indywidualnej wycenie jest możliwość zamontowania czytnika w naszych wybranych pochwytach.



PL

Czytnik może być zamontowany w dowolnym miejscu na panelu drzwiowym lub na skrzydle drzwi. Na specjalne zamówienia przy indywidualnej wycenie jest możliwość zamontowania czytnika w naszych wybranych pochwytach: VP-10, VP-11, VP-14, VP-15, VP-22, VP-23.

EN

Your doors gain new functions. And you connect access to the building with the smart home world. Owing to ekey dLine you offer new comfort of life to your clients! Comfort and safety of the system with biometric fingerprint recognition reader in connection with smart home experience. Ekey dLine can be extended to include appliances, users and functions at any time.

A reader can be installed in any place on the door panel or on the door leaf. Upon a special request and subject to individual price estimation, there is an option of installing a reader in our selected door pull handles.

EN

The reader can be installed anywhere on a door panel or on a door leaf. On a special request, at an individual price, the reader can be installed in our selected handles, including VP-10, VP-11, VP-14, VP-15, VP-22, and VP-23.

WIZJERY / VISORS

WIZJERY TRADYCYJNE / TRADITIONAL VIEWERS

Wizjery odpowiednie do wypełnień o grubości 24–85 mm. / Peepholes for 24–85 mm thick fillings.



wizjer srebrny chromowany
/ silver visor chrome plated



wizjer złoty chromowany /
golden visor chrome plated

WIZJERY ELEKTRONICZNE

/ ELECTRONIC VIEWERS

Wizjery o wysokiej rozdzielczości 4.0 HD odpowiednie do wypełnień o grubości 40–70 mm. 4.0 HD high resolution peepholes for 40–70 mm thick fillings.

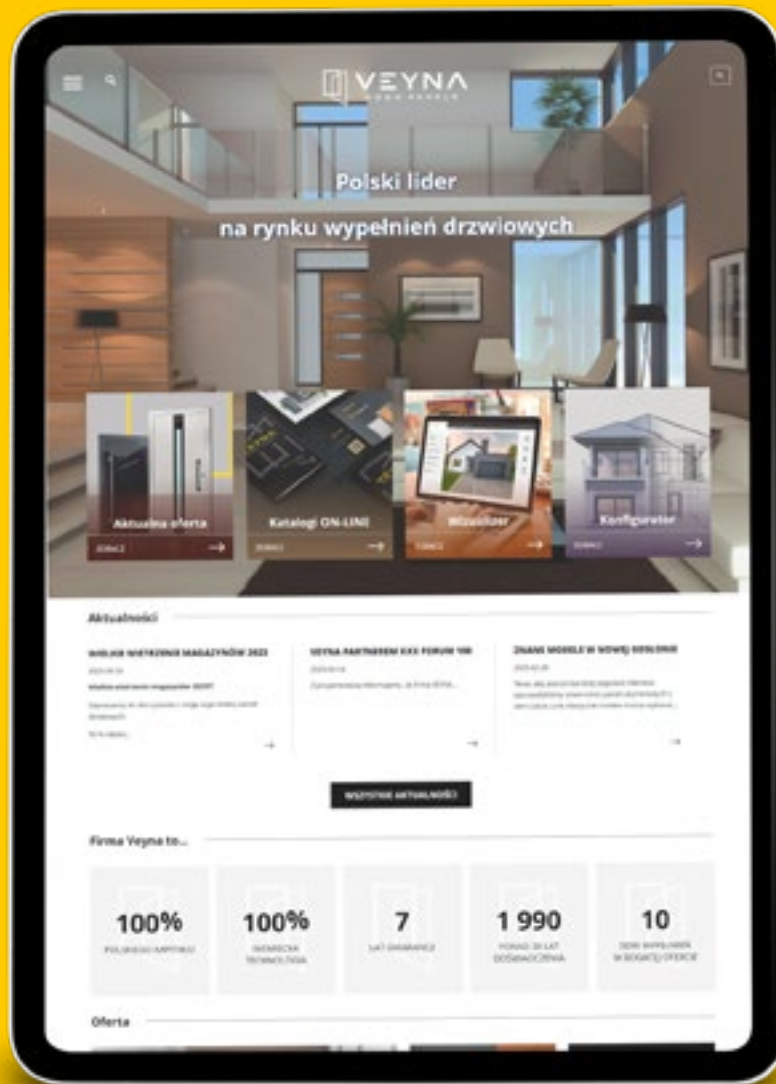


wizjer srebrny chromowany
/ silver visor chrome plated



wizjer złoty chromowany
/ golden visor chrome plated





NIEUSTANNIE POSZERZAMY OFERTĘ VEYNA / WE ARE CONSTANTLY EXPANDING VEYNA OFFER.

NOWE MODELE DRZWI ZNAJDZIESZ NA NASZEJ STRONIE W ZAKŁADCE - NOWOŚCI / NEW DOOR MODELS YOU WILL FIND ON OUR WEBSITE IN THE „NEWS” TAB





„VEYNA” - WEYNA I S-KA SPÓŁKA JAWNA

ul. Szubińska 14; 87-100 Toruń

tel./fax: +48 56 621 99 27/28, veyna@veyna.pl, www.veyna.pl, www.veyna.pl/en



Świadomi natury nie pozostajemy wobec niej obojętni. Drukuj tylko w razie konieczności.

/ Being aware of the nature, we remain conscious of its needs. Print only if necessary.

Kod QR prowadzi do tego samego katalogu w wersji online: <https://www.veyna.pl/katalogi-online>

/ The QR code will open the same catalogue online: <https://www.veyna.pl/katalogi-online>

PL

Ta broszura może nie w pełni odzwierciedlać aktualny stan faktyczny i ma wyłącznie charakter informacyjny dotyczący oferty firmy „Veyna” - WEYNA i S-KA Spółka Jawna. Nasz zespół dokłada wszelkich starań, aby jak najwierniej przedstawić kolory i wzory prezentowanych próbek, jednak ostateczny efekt może być zależny od odstępstw kolorystycznych spowodowanych techniką druku. Materiały zawarte w broszurze nie stanowią podstawy do składania reklamacji ani zgłaszania innych roszczeń.

EN

This leaflet may not fully reflect the current actual situation and serves only as an information of the product range of “Veyna” - WEYNA i S-KA Spółka Jawna. Our team makes all efforts possible to present colours and models of presented samples as faithfully as possible; however the final effect may depend on colour deviations resulting from the printing technique. The materials included in this leaflet cannot serve as the basis for a complaint or any other claims.

