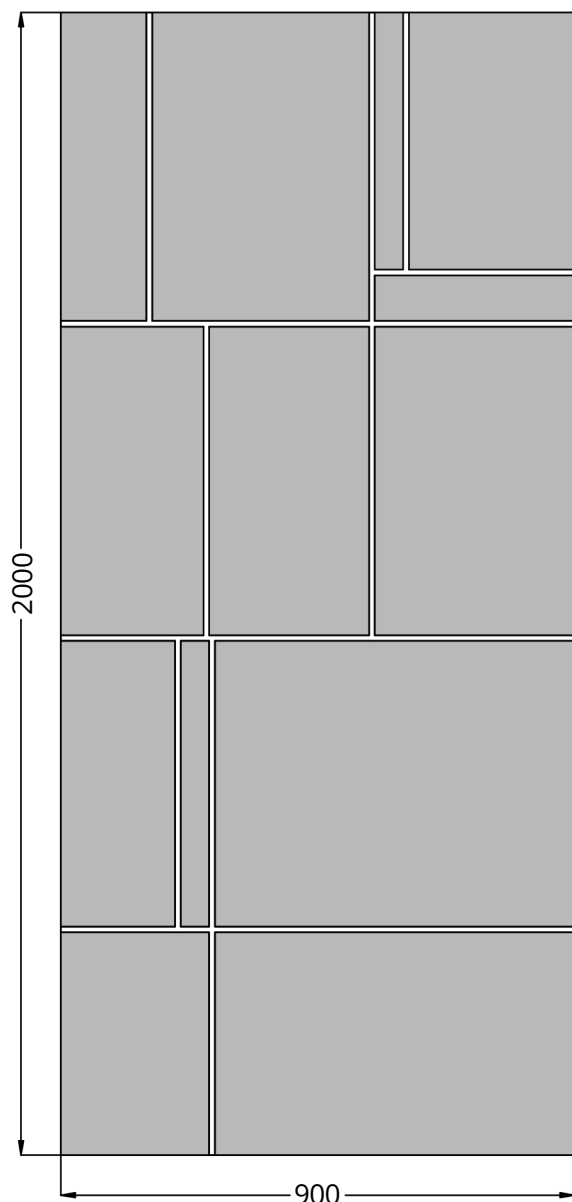


## Glass Line GL-10

WIDOK OD STRONY ZEW.



WIDOK OD STRONY WEW.



Nadruk cyfrowy



Szkło przeziernie



Glass Line GL-10	STANDARD	OPCJE
Szklenie	-	-
Wzór	DWUSTRONNY	-
Aplikacje licowane	-	-
Kierunek otwierania	ZEW / WEW / PIVOT	-

- Wymiar minimalny (INDYWIDUALNIE), wymiar maksymalny 1300 mm x 3000mm, grubość minimalna 24 mm
- Model jest dostępny tylko jako panel wsadowy.